

**PANDUAN PENGGUNAAN WEBSITE
SISTEM PEMBUKUAN GUDANG
PR NAGA JAYA NEGARA**

KATA PENGANTAR

Panduan Penggunaan Sistem Pembukuan Gudang pada PR Naga Jaya Negara berbasis Website ini diharapkan dapat memberikan acuan dan petunjuk bagi pengguna dalam mengoperasikan website ini dan memberikan informasi bagi pengguna. Pedoman ini berisi uraian mengenai pengertian dan tata cara pengoperasian Sistem Pembukuan Gudang pada PR Naga Jaya Negara bagi admin dan pemilik pada PR Naga Jaya Negara.

Akhir kata saya ucapkan puji syukur atas terbentuknya buku pedoman ini. Apresiasi saya sampaikan kepada rekan rekan yang telah bekerja keras dalam menyelesaikan pembuatan website dan buku pedoman ini, serta kepada semua pihak yang telah membantu dalam memperkaya pengetahuan yang didapatkan selama membuat website dan buku pedoman ini.

Semoga Bermanfaat

Penulis

DAFTAR ISI

KATA PENGANTAR	2
DAFTAR ISI.....	3
DAFTAR GAMBAR	4
I. PETUNJUK PENGGUNAAN ADMIN.....	6
2.1 Login	6
2.2 Manajemen Data Bahan	7
2.2.1 Informasi Bahan.....	7
2.2.2 Data Pembelian Bahan.....	9
2.3 Manajemen Data Produksi	12
2.3.1 Produksi Rajang.....	12
2.3.2 Produksi TOP.....	15
2.3.3 Produksi TSG-2	17
2.4 Informasi Laporan & Rekap.....	19
II. PETUNJUK PENGGUNAAN PEMILIK (<i>OWNER</i>).....	21
2.1 Manajemen Pengguna	21
2.2 Managemen Pembelian Barang.....	23
2.3 Manajemen Produksi.....	23
III. PENUTUP.....	27
DAFTAR ISTILAH	28

DAFTAR GAMBAR

Gambar 1. 1 Halaman Dashboard.....	6
Gambar 1. 2 Tombol Login	6
Gambar 1. 3 Halaman Login.....	7
Gambar 1. 4 Dashboard Admin	7
Gambar 1. 5 Menu Informasi Bahan.....	8
Gambar 1. 6 Informasi Data bahan	8
Gambar 1. 7 Halaman Tambah Data Bahan	8
Gambar 1. 8 Tombol Edit Data Bahan.....	9
Gambar 1. 9 Halaman Edit Data Bahan.....	9
Gambar 1. 10 Menu Data Pembelian Bahan.....	9
Gambar 1. 11 Data Pembelian Bahan	10
Gambar 1. 12 Halaman Data Tambah Data Pembelian	10
Gambar 1. 13 Halaman Edit Data Pembelian	11
Gambar 1. 14 Halaman Hapus Data Pembelian.....	11
Gambar 1. 15 Menu Produksi Rajang.....	12
Gambar 1. 16 Halaman Data Produksi Rajang	12
Gambar 1. 17 Halaman Tambah Data Rajang Baru	13
Gambar 1. 18 Tombol Edit Data Rajang	13
Gambar 1. 19 Halaman Edit Data Rajang.....	14
Gambar 1. 20 Tombol Hapus Data Rajang	14
Gambar 1. 21 Menu Produksi TOP.....	15
Gambar 1. 22 Halaman Data TOP	15
Gambar 1. 23 Halaman Tambah Data TOP Baru	15
Gambar 1. 24 Tombol Detail Data TOP	16
Gambar 1. 25 Tombol Edit Data TOP	16
Gambar 1. 26 Tombol Hapus Data TOP.....	17
Gambar 1. 27 Menu Produksi TSG-2	17
Gambar 1. 28 Data Produksi TSG-2	17
Gambar 1. 29 Halaman Tambah Data Produksi TSG-2 Baru.....	18
Gambar 1. 30 Tombol Detail Produksi TSG-2	18
Gambar 1. 31 Tombol Edit Data Produksi TSG-2.....	18

Gambar 1. 32 Halaman Edit Data Produksi TSG-2.....	19
Gambar 1. 33 Tombol Hapus Data Produksi TSG-2.....	19
Gambar 1. 34 Menu Rekap Bahan Baku	20
Gambar 1. 35 Data Rekap Bahan Baku	20
Gambar 2. 1 Halaman Informasi Pengguna.....	21
Gambar 2. 2 Form menambahkan data admin.....	22
Gambar 2. 3 Data Pengguna	22
Gambar 2. 4 Tombol Konfigurasi Hak Akses Pengguna.....	23
Gambar 2. 5 Detail Data Pengguna.....	23
Gambar 2. 6 Form memilih waktu produksi.....	23
Gambar 2. 7 Data Produksi sesuai waktu pilihan	24
Gambar 2. 8 Hasil cetak laporan produksi.....	24
Gambar 2. 9 Form memilih waktu produksi TSG-2.....	25
Gambar 2. 10 Data produksi TSG-2 sesuai pilihan	25
Gambar 2. 11 Hasil Cetak Laporan TSG-2.....	25
Gambar 2. 12 Data Rekapitulasi Produksi.....	26

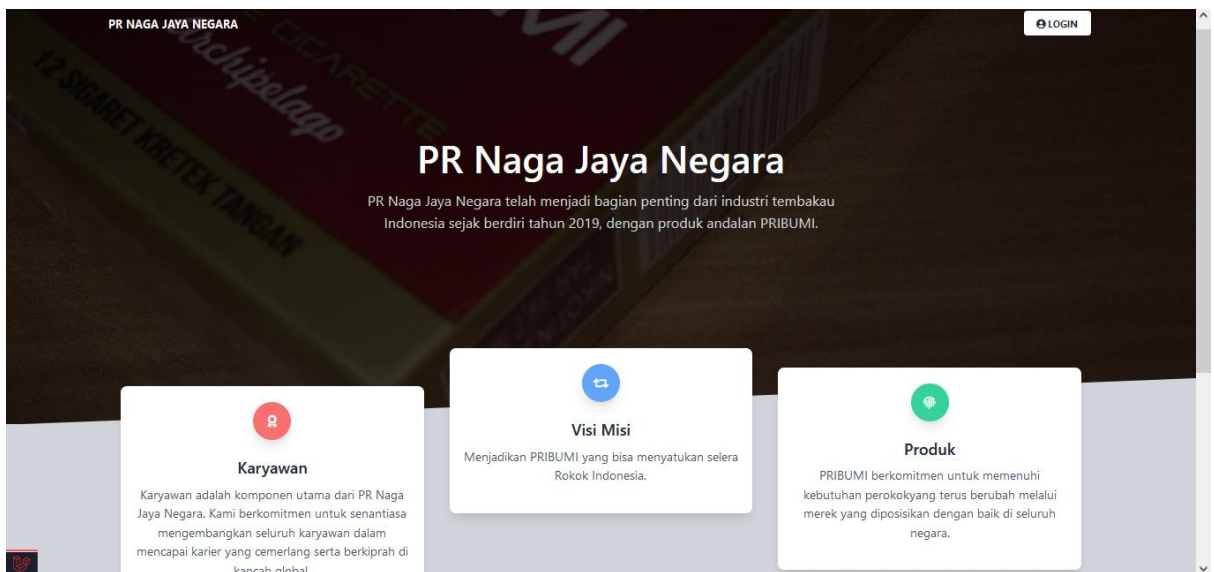
I. PETUNJUK PENGGUNAAN ADMIN

Untuk pengguna admin dapat menggunakan website dengan langkah langkah dibawah ini.

2.1 Login

Untuk masuk ke dalam Sistem, admin harus melakukan login terlebih dahulu. Untuk langkah Login seperti dibawah ini:

1. Buka browser (dianjurkan menggunakan Google Chrome, Mozila Firefox)
2. Ketikkan URL berikut :



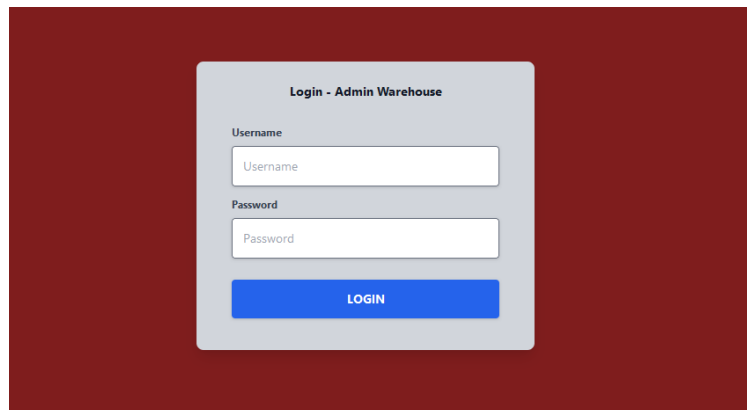
Gambar 1. 1 Halaman Dashboard

3. Kemudian tekan tombol “login”



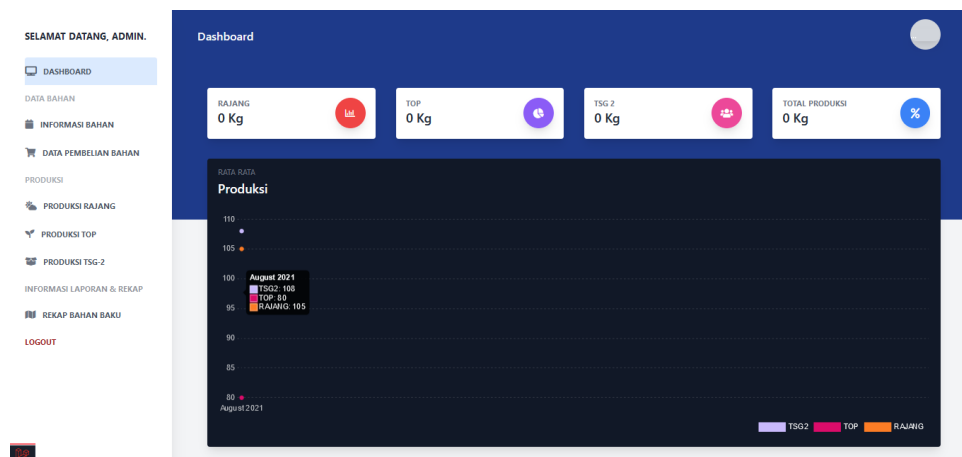
Gambar 1. 2 Tombol Login

4. Jika langkah 3 berhasil, maka akan menuju halaman login. Kemudian isikan username dan password yang telah didaftarkan oleh pemilik.



Gambar 1. 3 Halaman Login

5. Jika proses login berhasil, admin akan menuju halaman dashboard.



Gambar 1. 4 Dashboard Admin

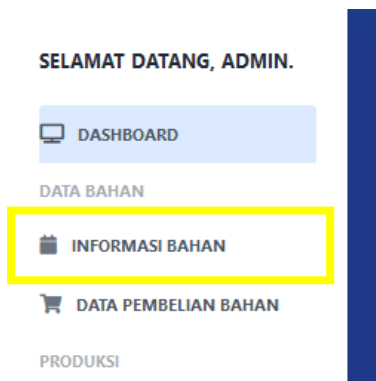
2.2 Manajemen Data Bahan

Pada Manajemen Data Bahan, admin dapat melihat, menambahkan, mengupdate dan menghapus data bahan baku dan data pembelian. Untuk petunjuk penggunaan manajemen Data bahan dapat dilihat pada langkah dibawah ini:

2.2.1 Informasi Bahan

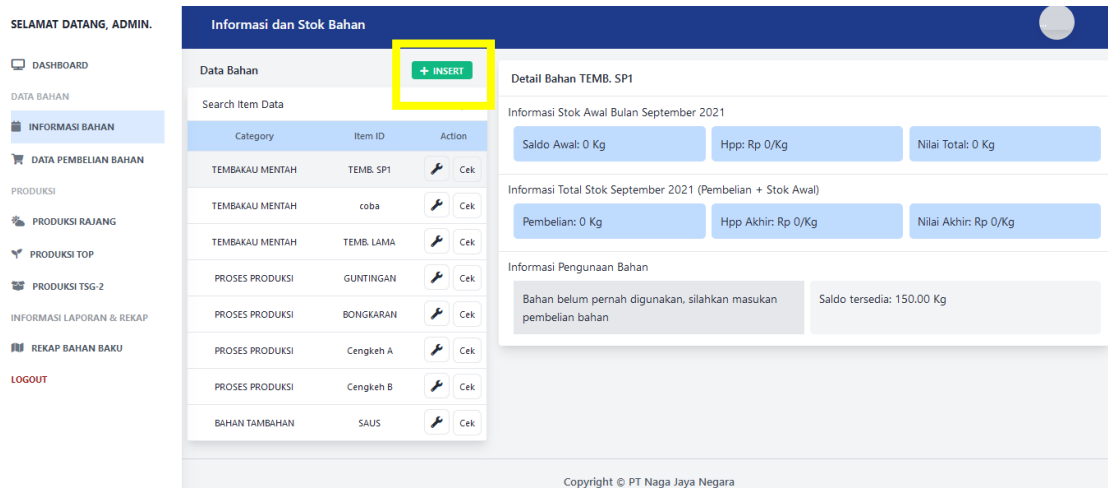
Untuk pengolahan data informasi bahan dapat dilihat langkah langkah seperti dibawah ini:

1. Untuk menuju halaman Data Bahan Baku, tekan “Informasi Bahan”.



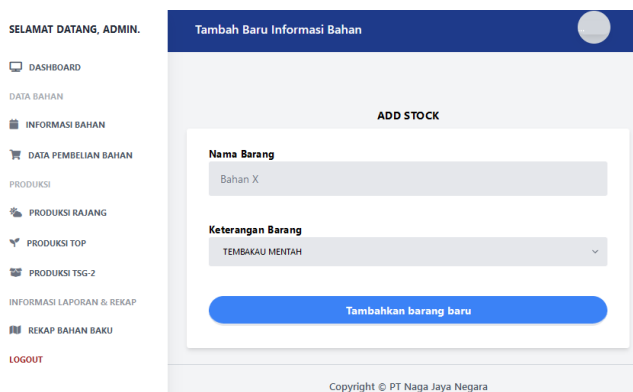
Gambar 1. 5 Menu Informasi Bahan

2. Pada Halaman Data Bahan seperti gambar dibawah ini, jika ingin menambahkan data baru tekan tombol “insert”.




Gambar 1. 6 Informasi Data bahan

3. Masukkan data nama barang baru dan jenis keterangan barang, kemudian tekan “tambahkan bahan baru”



Gambar 1. 7 Halaman Tambah Data Bahan

4. Jika ingin mengubah data dari bahan, tekan tombol seperti gambar dibawah ini.

Search Item Data		
Category	Item ID	Action
TEBKAU MENTAH	TEMB. SP1	 Cek

Gambar 1. 8 Tombol Edit Data Bahan

5. Jika tombol tersebut berhasil ditekan, maka akan muncul seperti gambar dibawah ini. Kemudian isikan data baru. Jika sudah diubah, tekan tombol “ubah informasi barang”.

Tambah Baru Informasi Bahan

Edit Ingredients

NAMA BARANG	KETERANGAN BARANG
TEMB. SP1	TEBKAU MENTAH ▼

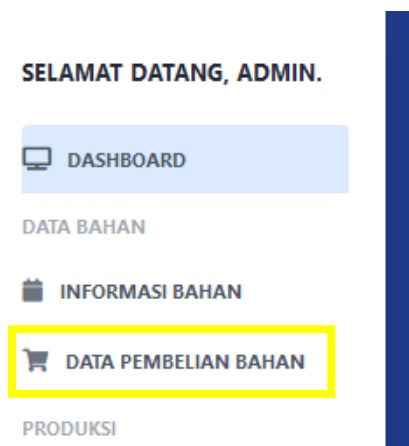
Ubah informasi barang

Gambar 1. 9 Halaman Edit Data Bahan

2.2.2 Data Pembelian Bahan

Untuk pengolahan data pembelian bahan dapat dilihat langkah langkah seperti dibawah ini:

1. Untuk menuju halaman Data Bahan Baku, tekan “Informasi Bahan”



Gambar 1. 10 Menu Data Pembelian Bahan

2. Pada Halaman Data Pembelian Bahan seperti gambar dibawah ini, jika ingin menambahkan data baru tekan tombol “tambah data pembelian”.

SELAMAT DATANG, ADMIN.

Dashboard: DASHBOARD, DATA BAHAN, INFORMASI BAHAN, DATA PEMBELIAN BAHAN, PRODUKSI, PRODUKSI RAJANG, PRODUKSI TOP, PRODUKSI TSG-2, INFORMASI LAPORAN & REKAP, REKAP BAHAN BAKU, LOGOUT

Data Pembelian

Data pembelian pada bulan: August 2021 Cek Bulan Ini

Tambah data pembelian

No. Nota : 1	Ket : Pembelian Awal Agustus	Suplier: Samuel	01 August 2021	Ubah	Hapus	
Kode Item	Nama Item	Berat Awal	Potongan	Berat Bersih	Harga/Kg	Nilai Nota
TEMB. SP1	Kosong	230,00 Kg	0,00 Kg	230,00 Kg	Rp. 56,306/Kg	Rp. 12,950,380
GUNTING...	Kosong	125,00 Kg	0,00 Kg	125,00 Kg	Rp. 25,000/Kg	Rp. 3,125,000
BONGKA...	Kosong	90,00 Kg	0,00 Kg	90,00 Kg	Rp. 85,000/Kg	Rp. 7,650,000
	Hpp	445,00 Kg		445,00 Kg	Rp. 53.315/Kg	Rp. 23,725,380

Receipt/Bukti nota:
Sorry, still no receipts available

Gambar 1. 11 Data Pembelian Bahan

3. Masukkan data Pembelian nota baru dan detail nota. Untuk detail nota dapat ditambahkan maksima 5 detail. Pada tiap detail dapat diisikan dengan menekan tombol “tambah item nota”. Gambar nota yang dapat diunggah maksimal 5 gambar dengan ukuran maksimal 2 MB. Jika setiap field sudah diisi tambahkan data pembelian dengan menekan “tambah data baru”.

Tambah Nota Pembelian Bahan

CREATE PEMBELIAN BARU

Tambah Item Nota

A. Informasi Nota

Keterangan Nota
Keterangan

Nama Supplier
Nama Supplier

Bukti Nota
Browse... No files selected.
File pada 1 nota max. 5 gambar dalam format .jpeg, .jpg, dan/atau .png. (Ukuran maks: 2mb)

Tambahkan nota baru

B. Detail Nota

Nota: #2

Kode Item: - Pilih Kode Item -
Nama Item: (Optional)

Berat Awal: 0
Potongan: 0
Jenis Potongan: Kilogram(kg) Persen(%)

Berat Bersih: 0

Harga: 0

Nilai Nota: 0 Hitung harga perkilo Hapus item

< Previous Next >

Gambar 1. 12 Halaman Data Tambah Data Pembelian

4. Jika ingin mengubah data dari bahan, tekan ubah pada tiap kolom data pembelian yang ingin diubah. Jika berhasil akan muncul seperti gambar dibawah ini. Setelah

itu admin dapat mengupdate data yang akan diubah. Setelah data yang akan diubah sudah diperbaharui, tekan tombol “ubah data nota”.

Gambar 1. 13 Halaman Edit Data Pembelian

5. Jika ingin menghapus data pembelian. Tekan tombol “hapus”, maka data dari pembelian akan terhapus

No. Nota : 1	Ket : Pembelian Awal Agustus	Suplier: Samuel	01 August 2021	Ubah	Hapus	
Kode Item	Nama Item	Berat Awal	Potongan	Berat Bersih	Harga/Kg	Nilai Nota
TEMB. SP1	Kosong	230,00 Kg	0,00 Kg	230,00 Kg	Rp. 56,306/Kg	Rp. 12,950,380
GUNTIN...	Kosong	125,00 Kg	0,00 Kg	125,00 Kg	Rp. 25,000/Kg	Rp. 3,125,000
BONGKA...	Kosong	90,00 Kg	0,00 Kg	90,00 Kg	Rp. 85,000/Kg	Rp. 7,650,000
	Hpp	445,00 Kg		445,00 Kg	Rp. 53.315/Kg	Rp. 23,725,380

Receipt/Bukti nota:
Sorry, still no receipts available

Gambar 1. 14 Halaman Hapus Data Pembelian

2.3 Manajemen Data Produksi

Pada manajemen data produksi, terdapat 3 bagian yakni: produksi Rajang, produksi TOP dan produksi TSG-2.

2.3.1 Produksi Rajang

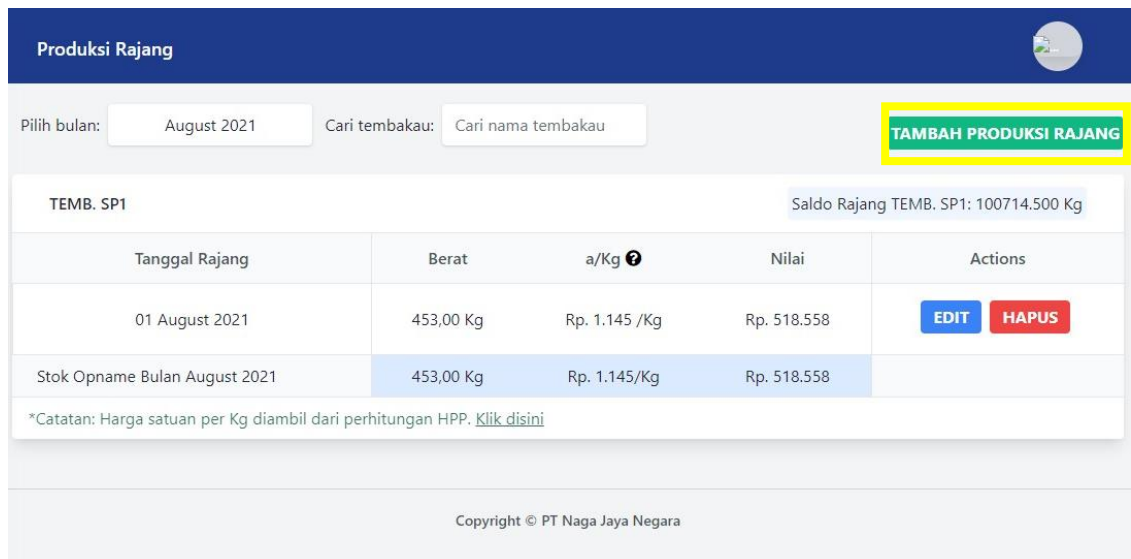
Untuk pengolahan data Produksi Rajang dapat dilihat langkah langkah seperti dibawah ini:

1. Untuk menuju halaman Data Produksi Rajang, tekan “Produksi Rajang”.



Gambar 1. 15 Menu Produksi Rajang

2. Pada Halaman Produksi Rajang seperti gambar dibawah ini, jika ingin menambahkan data baru tekan tombol “tambah data pembelian”.



The screenshot shows the "Produksi Rajang" page. At the top, there is a header with the title "Produksi Rajang" and a user profile icon. Below the header, there are two input fields: "Pilih bulan:" with a dropdown menu showing "August 2021", and "Cari tembakau:" with a text input field containing "Cari nama tembakau". To the right of these fields is a blue button labeled "TAMBAH PRODUKSI RAJANG" which is highlighted with a yellow box. Below the input fields, there is a table with the following data:

Tanggal Rajang	Berat	a/Kg	Nilai	Actions
01 August 2021	453,00 Kg	Rp. 1.145 /Kg	Rp. 518.558	EDIT HAPUS
Stok Opname Bulan August 2021	453,00 Kg	Rp. 1.145/Kg	Rp. 518.558	

Below the table, there is a note: "*Catatan: Harga satuan per Kg diambil dari perhitungan HPP. [Klik disini](#)". At the bottom of the page, there is a copyright notice: "Copyright © PT Naga Jaya Negara".

Gambar 1. 16 Halaman Data Produksi Rajang

Jika tombol tambah Rajang berhasil akan menuju halaman tambah data baru. Isikan data Rajang baru, kemudian tekan tombol “tambahkan Rajang baru”.

Gambar 1. 17 Halaman Tambah Data Rajang Baru

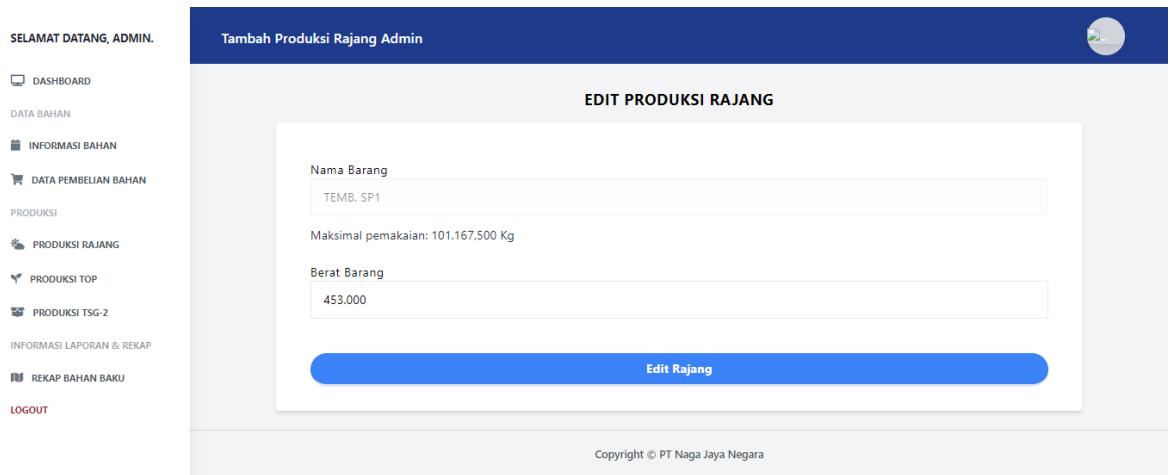
3. Jika ingin mengubah data Rajang, tekan tombol “edit”

Tanggal Rajang	Berat	a/Kg	Nilai	Actions
01 August 2021	453,00 Kg	Rp. 1.145 /Kg	Rp. 518.558	EDIT HAPUS
Stok Opname Bulan August 2021	453,00 Kg	Rp. 1.145/Kg	Rp. 518.558	

*Catatan: Harga satuan per Kg diambil dari perhitungan HPP. [Klik disini](#)

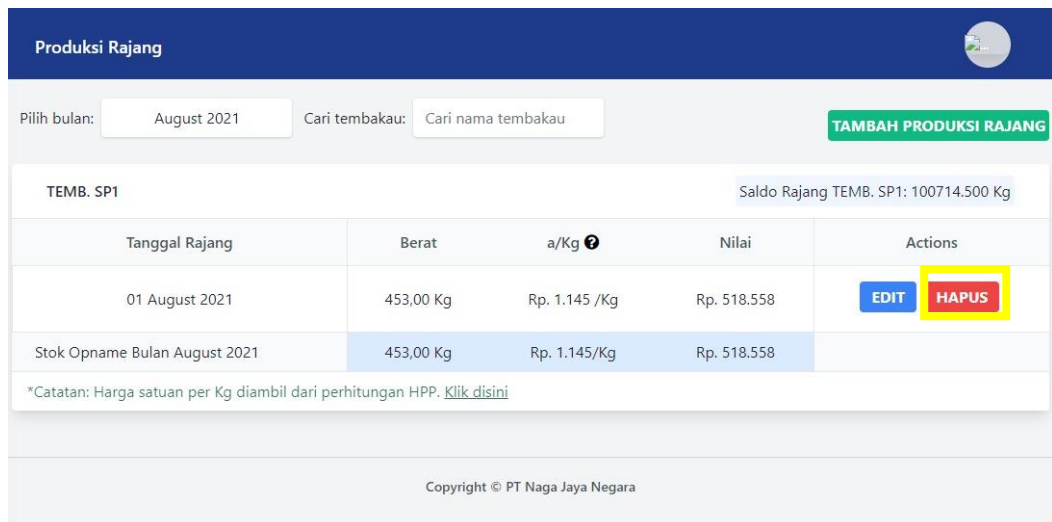
Gambar 1. 18 Tombol Edit Data Rajang

Jika berhasil, maka akan menuju detail dari data yang ubah. Setelah itu admin dapat memperbaharui data Rajang yang akan diubah. Kemudian tekan tombol “edit rajang” untuk menyimpan data Rajang yang telah diperbaharui.



Gambar 1. 19 Halaman Edit Data Rajang

4. Jika ingin menghapus data Rajang, tekan tombol “hapus” pada kolom data yang akan dihapus.



Gambar 1. 20 Tombol Hapus Data Rajang

2.3.2 Produksi TOP

Untuk pengolahan data Produksi TOP dapat dilihat langkah langkah seperti dibawah ini:

1. Untuk menuju halaman Data Produksi TOP, tekan “Produksi TOP”.



Gambar 1. 21 Menu Produksi TOP

2. Pada Halaman Produksi Rajang seperti gambar dibawah ini, jika ingin menambahkan data baru tekan tombol “tambah data TOP baru”.

The screenshot shows the 'Produksi Admin' interface. At the top, there's a header 'Produksi Admin' and a date selector 'Pilih Bulan: August 2021'. A green box indicates 'Saldo TOP: 8900.000 Kg'. Below this is a table with columns: Tanggal, QTT, Kode Prod, Tembakau Rajang, a/Sat, Nilai total, Liter Saus, a/Sat, Nilai total, Prod(Kg), Hpp/Kg, Total Nilai, and Actions. The table has two rows of data. A green button 'Tambah Data TOP' is highlighted in the top right corner.

Tanggal	QTT	Kode Prod	Tembakau Rajang	a/Sat	Nilai total	Liter Saus	a/Sat	Nilai total	Prod(Kg)	Hpp/Kg	Total Nilai	Actions
01 August	1	123	100.00 Kg	1,144.72	Rp 114,472	10.000 Lt	623.61	Rp 6,236	100 Kg	1,207.1	120,708	Edit Hapus Detail
Stok Opname Bulan August 2021			100 Kg	1,144.72	Rp 114,472.00	10 Lt	623.61	Rp 6,236.10	100 Kg	1,207.08	Rp 120,708.10	

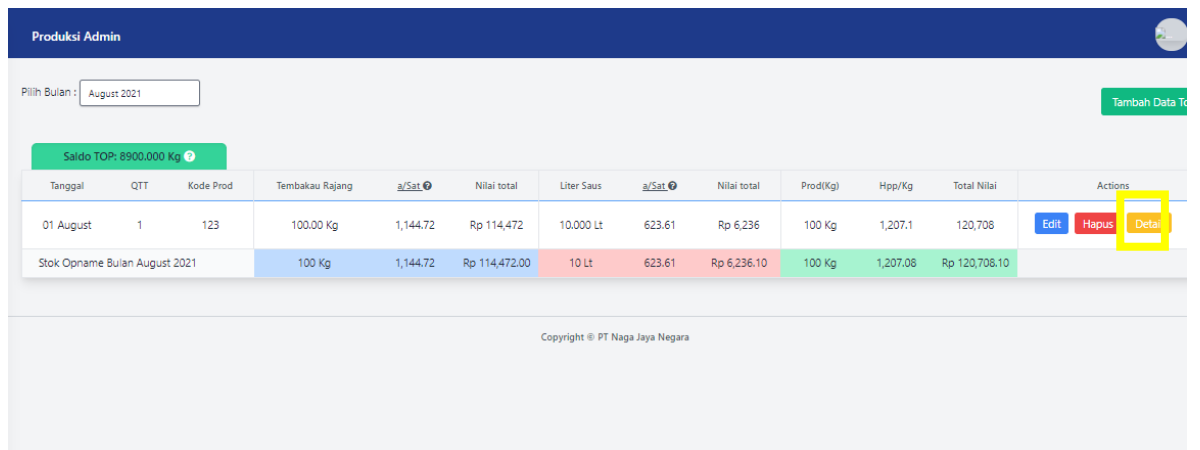
Gambar 1. 22 Halaman Data TOP

Jika tombol tambah berhasil akan menuju halaman tambah data baru. Isikan data TOP baru, kemudian tekan tombol “Simpan Data TOP baru”.

The screenshot shows the 'Tambah Produksi TOP' form. It has two main sections: 'A. Informasi Utama' and 'B. Detail Produksi'. Section A includes fields for 'Kode Produksi TOP', 'Kode QTT Produksi', and 'Tanggal Produksi'. Section B includes fields for '#1 Kode Barang', 'Berat Barang (Kg)', '#2 Saldo Saus', 'Pemakaian Saus (Lt)', and 'Persentase Saus'. There is a 'Hitung %' button and a 'Simpan Data Produksi TOP' button at the bottom.

Gambar 1. 23 Halaman Tambah Data TOP Baru

3. Untuk melihat detail dari tiap TOP tiap produksinya, tekan tombol “detail”



Produksi Admin

Pilih Bulan: August 2021

Saldo TOP: 8900.000 Kg


Tanggal	QTT	Kode Prod	Tembakau Rajang	a/Sat	Nilai total	Liter Saus	a/Sat	Nilai total	Prod(Kg)	Hpp/Kg	Total Nilai	Actions
01 August	1	123	100.00 Kg	1,144.72	Rp 114,472	10.000 Lt	623.61	Rp 6,236	100 Kg	1,207.1	120,708	Edit Hapus Detail
Stok Opname Bulan August 2021			100 Kg	1,144.72	Rp 114,472.00	10 Lt	623.61	Rp 6,236.10	100 Kg	1,207.08	Rp 120,708.10	

Copyright © PT Naga Jaya Negara

Gambar 1. 24 Tombol Detail Data TOP

Jika berhasil maka detail data TOP akan muncul seperti pada gambar dibawah ini:

4. Jika ingin mengubah data TOP, tekan tombol “edit”



Produksi Admin

Pilih Bulan: August 2021

Saldo TOP: 8900.000 Kg

Tanggal	QTT	Kode Prod	Tembakau Rajang	a/Sat	Nilai total	Liter Saus	a/Sat	Nilai total	Prod(Kg)	Hpp/Kg	Total Nilai	Actions
01 August	1	123	100.00 Kg	1,144.72	Rp 114,472	10.000 Lt	623.61	Rp 6,236	100 Kg	1,207.1	120,708	Edit Hapus Detail
Stok Opname Bulan August 2021			100 Kg	1,144.72	Rp 114,472.00	10 Lt	623.61	Rp 6,236.10	100 Kg	1,207.08	Rp 120,708.10	

Copyright © PT Naga Jaya Negara

Gambar 1. 25 Tombol Edit Data TOP

Jika berhasil, maka akan menuju detail dari data yang ubah. Setelah itu admin dapat memperbaharui data TOP yang akan diubah. Kemudian tekan tombol “edit TOP” untuk menyimpan data Rajang yang telah diperbaharui.

5. Jika ingin menghapus data Rajang, tekan tombol “hapus” pada kolom data yang akan dihapus.

Produksi Admin

Pilih Bulan : August 2021 Tambah Data TOP

Saldo TOP: 8900.000 Kg

Tanggal	QTT	Kode Prod	Tembakau Rajang	a/Sat	Nilai total	Liter Saus	a/Sat	Nilai total	Prod(Kg)	Hppi/Kg	Total Nilai	Actions
01 August	1	123	100.00 Kg	1,144.72	Rp 114,472	10.000 Lt	623.61	Rp 6,236	100 Kg	1,207.1	120,708	Edit Hapus Detail
Stok Opname Bulan August 2021			100 Kg	1,144.72	Rp 114,472.00	10 Lt	623.61	Rp 6,236.10	100 Kg	1,207.08	Rp 120,708.10	

Copyright © PT Naga Jaya Negara

Gambar 1. 26 Tombol Hapus Data TOP

2.3.3 Produksi TSG-2

Untuk pengolahan data Produksi TSG-2 dapat dilihat langkah langkah seperti dibawah ini:

1. Untuk menuju halaman Data Produksi TDG-2, tekan “Produksi TSG-2”.



Gambar 1. 27 Menu Produksi TSG-2

2. Pada Halaman Produksi TSG-2 seperti gambar dibawah ini, jika ingin menambahkan data baru tekan tombol “tambah data TSG-2”.

Produksi TSG2

Pilih Bulan : August 2021 Tambah Data TSG2

Tanggal Produksi	Kode Produksi	Total Berat Produksi	a/Kg	Total Nilai	Actions
02 August 2021	MIN	108.00 Kg	Rp. 57,485	Rp. 6.208,409	Edit Hapus Detail Produksi
Stok Opname Bulan August 2021		108.00 Kg	Rp. 57,485	Rp. 6.208,409	

Gambar 1. 28 Data Produksi TSG-2

Jika tombol tambah berhasil akan menuju halaman tambah data baru. Isikan data TOP baru, kemudian tekan tombol “Simpan Data Produksi TSG-2”.

CREATE PRODUKSI TSG2

A. Informasi Utama

Kode Produksi Tanggal Produksi

B. Detail Produksi

Nama Barang **Berat Barang**

Tembakau olahan TOP sudah habis, harap produksi TOP Baru

Guntingan Tersedia: 115.000 Kg

Bongkaran Tersedia: 85.000 Kg

Cengkeh A Tersedia: 287.000 Kg

[Simpan Data Produksi TSG2](#)

Gambar 1. 29 Halaman Tambah Data Produksi TSG-2 Baru

3. Untuk melihat detail dari tiap TSG-2 tiap produksinya, tekan tombol “detail”

Produksi TSG2

Pilih Bulan : [Tambah Data TSG2](#)

Tanggal Produksi	Kode Produksi	Total Berat Produksi	a/Kg	Total Nilai	Actions
02 August 2021	MIN	108.00 Kg	Rp. 57,485	Rp. 6,208,409	Edit Hapus Detail Produksi
Stok Opname Bulan August 2021		108.00 Kg	Rp. 57,485	Rp. 6,208,409	

Gambar 1. 30 Tombol Detail Produksi TSG-2

4. Jika ingin mengubah data TSG-2, tekan tombol “edit”

Produksi TSG2

Pilih Bulan : [Tambah Data TSG2](#)

Tanggal Produksi	Kode Produksi	Total Berat Produksi	a/Kg	Total Nilai	Actions
02 August 2021	MIN	108.00 Kg	Rp. 57,485	Rp. 6,208,409	Edit Hapus Detail Produksi
Stok Opname Bulan August 2021		108.00 Kg	Rp. 57,485	Rp. 6,208,409	

Gambar 1. 31 Tombol Edit Data Produksi TSG-2

Jika berhasil, maka akan menuju detail dari data yang diubah. Setelah itu admin dapat memperbaharui data TSG-2 yang akan diubah. Kemudian tekan tombol “Simpan Data Edit TSG-2” untuk menyimpan data TSG-2 yang telah diperbaharui.

Gambar 1. 32 Halaman Edit Data Produksi TSG-2

5. Jika ingin menghapus data Rajang, tekan tombol “hapus” pada kolom data yang akan dihapus

Tanggal Produksi	Kode Produksi	Total Berat Produksi	a/Kg	Total Nilai	Actions
02 August 2021	MIN	108.00 Kg	Rp. 57,485	Rp. 6,208,409	Edit Hapus Detail Produksi
Stok Opname Bulan August 2021		108.00 Kg	Rp. 57,485	Rp. 6,208,409	

Gambar 1. 33 Tombol Hapus Data Produksi TSG-2

2.4 Informasi Laporan & Rekap

Pada menu Informasi Laporan dan Rekap berisi tentang jumlah penggunaan tiap bahan pada tiap bulan. Untuk melihat laporan rekap dapat dilihat pada langkah dibawah ini:

1. Untuk menuju halaman Laporan dan Rekap Bahan baku, tekan “Rekap Bahan baku”.

INFORMASI LAPORAN & REKAP

REKAP BAHAN BAKU

LOGOUT

Gambar 1. 34 Menu Rekap Bahan Baku

Jika berhasil maka tampilan akan seperti pada gambar dibawah ini:

SELAMAT DATANG, ADMIN.

Saldo Admin

Pilih Bulan :

Rekap Bahan Baku

Kode	Saldo Awal Bulan			Pembelian			Keluar Produksi Rajang			Berat Kg
	Berat Kg	Hpp/Kg	Nilai Kg	Berat Kg	Hpp/Kg	Nilai Kg	Berat Kg	Hpp/kg	Total Nilai	
TEMB. SP1	67.50	55,000.00	3,712,500.00	0.00	-	0.00	67.50	55,000.00	3,712,500.00	0.00
SAUS	0.00	-	0.00	60.00	15,000.00	900,000.00	5.10	15,000.00	76,500.00	54.90
GUNTINGAN	0.00	-	0.00	30.00	5,000.00	150,000.00	-	5,000.00	0.00	30.00
BONGKARAN	0.00	-	0.00	90.00	17,500.00	1,575,000.00	-	17,500.00	0.00	90.00
Cengkeh A	0.00	-	0.00	124.00	24,000.00	2,976,000.00	-	24,000.00	0.00	124.00
Cengkeh B	0.00	-	0.00	150.00	15,000.00	2,250,000.00	-	15,000.00	0.00	150.00

Gambar 1. 35 Data Rekap Bahan Baku

II. PETUNJUK PENGGUNAAN PEMILIK (OWNER)

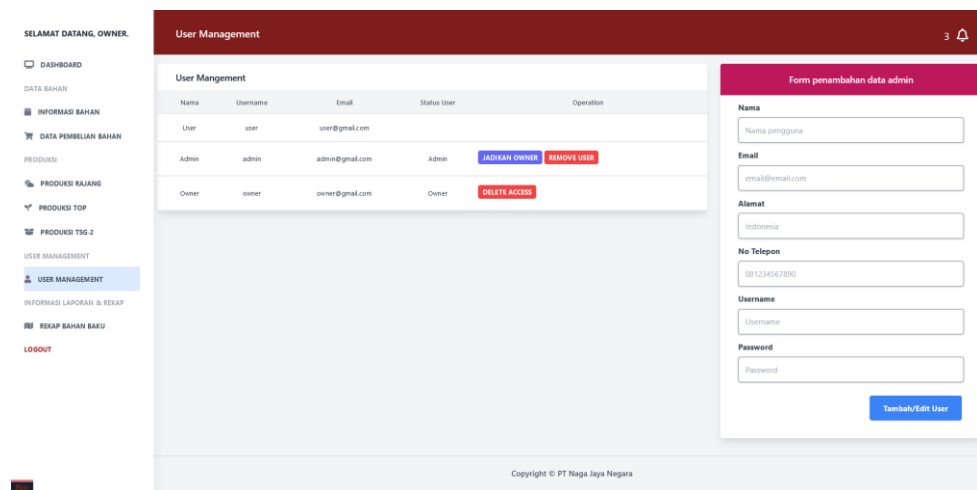
Untuk pengguna admin dapat menggunakan website dengan langkah langkah dibawah ini

2.1 Manajemen Pengguna

Terdapat 2 pengguna pada sistem yang memiliki hak akses sesuai dengan jabatan yang dipegang pada perusahaan. Manajemen pengguna hanya dapat dilakukan oleh akun yang memiliki hak akses sebagai pemilik

1. Melihat Informasi Pengguna

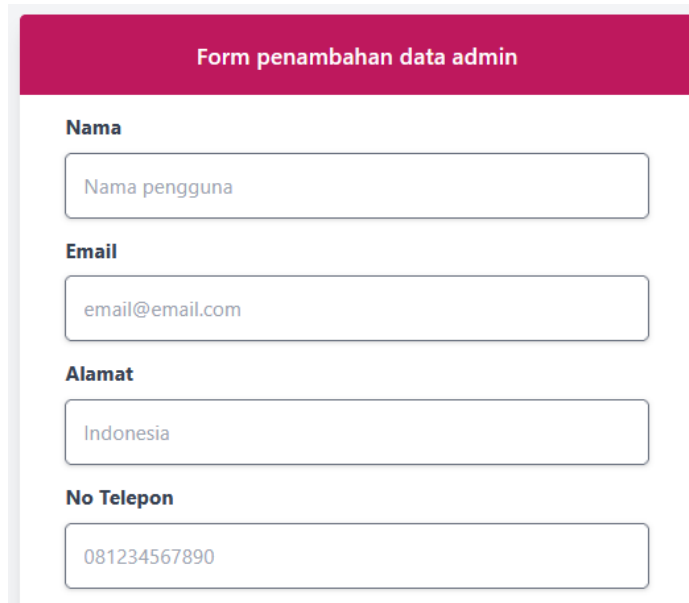
Untuk melihat data pengguna yang tersedia pada sistem, dapat diakses melalui tautan berikut Halaman kelola pengguna



Gambar 2. 1 Halaman Informasi Pengguna

2. Mengelola data pengguna dan Hak akses

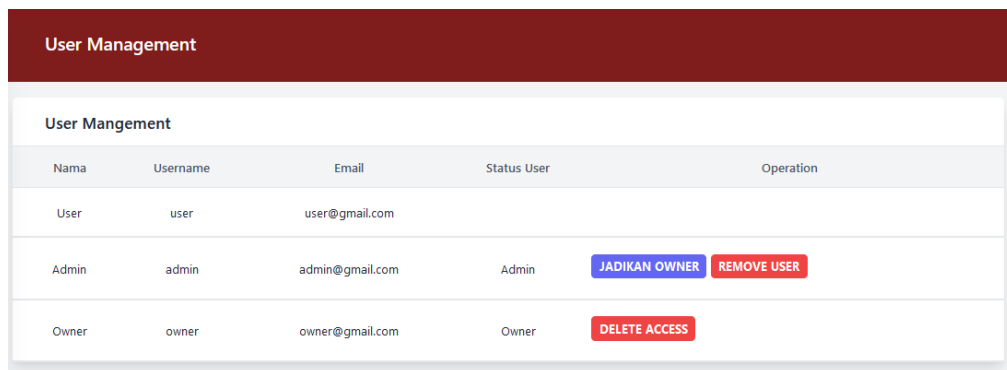
Pada bagian kanan layar terdapat form penambahan data pengguna yang bisa digunakan untuk menambah pengguna yang akan menggunakan sistem. Semua data pengguna akan dimasukan oleh pemilik



The image shows a form titled "Form penambahan data admin" with a pink header. It contains four input fields: "Nama" (with placeholder "Nama pengguna"), "Email" (with placeholder "email@email.com"), "Alamat" (with placeholder "Indonesia"), and "No Telepon" (with placeholder "081234567890").

Gambar 2. 2 Form menambahkan data admin

Data pengguna yang sudah ditambahkan akan bertambah pada tabel pengguna seperti pada gambar berikut:



The image shows a "User Management" interface with a table of users. The table has columns for Nama, Username, Email, Status User, and Operation. There are three rows: "User", "Admin", and "Owner". The "Admin" row has two buttons: "JADIKAN OWNER" and "REMOVE USER". The "Owner" row has one button: "DELETE ACCESS".

Nama	Username	Email	Status User	Operation
User	user	user@gmail.com		
Admin	admin	admin@gmail.com	Admin	JADIKAN OWNER REMOVE USER
Owner	owner	owner@gmail.com	Owner	DELETE ACCESS

Gambar 2. 3 Data Pengguna

3. Konfigurasi Hak Akses Pengguna

Level pengguna yang dapat mengakses terdapat 2 yaitu sebagai admin atau sebagai owner, level paling rendah yaitu user dimana pengguna tidak dapat mengakses sistem.

Peningkatan hak akses dari user ke admin dapat dilakukan dengan mengklik tombol verifikasi user. User yang sudah terverifikasi, hak aksesnya berubah menjadi admin dan dapat mengatur produksi atau pengolahan:

User Mangement				
Nama	Username	Email	Status User	Operation
User	user	user@gmail.com	User	VERIFIKASI USER
Admin	admin	admin@gmail.com	Admin	JADIKAN OWNER REMOVE USER
Owner	owner	owner@gmail.com	Owner	DELETE ACCESS
Icha	adminicha	icha@g.com	Admin	JADIKAN OWNER REMOVE USER

Gambar 2. 4 Tombol Konfigurasi Hak Akses Pengguna

User yang sudah diverifikasi juga bisa menjadi owner dengan mengklik tombol biru. Tingkatan paling tinggi adalah owner yang mengatur produksi layaknya yang dilakukan admin, mencetak laporan admin dan mengatur hak akses pengguna lain.

Icha	adminicha	icha@g.com	Admin	JADIKAN OWNER REMOVE USER
------	-----------	------------	-------	---------------------------

Gambar 2. 5 Detail Data Pengguna

2.2 Managemen Pembelian Barang

Penambahan item barang, sama seperti yang dilakukan oleh admin, dapat dilihat dibawah ini:

.Pembelian Barang

2.3 Manajemen Produksi

1. Untuk mencetak laporan sebagai owner perlu memilih bulan dan tahun produksi, seperti pada gambar berikut:

Gambar 2. 6 Form memilih waktu produksi

Kemudian data akan secara otomatis terupdate sesuai dengan bulan yang dipilih

Produksi Admin 23

Pilih Bulan : Tambah Data Top

Saldo TOP: 70.000 Kg + Cetak Laporan TOP

Tanggal	QTT	Kode Prod	Tembakau Rajang	a/Sat	Nilai total	Liter Saus	a/Sat	Nilai total	Prod(Kg)	Hppi/Kg	Total Nilai	Actions
01 August	49	AN23	12.00 Kg	67,057.74	Rp 804,693	2.000 Lt	0.00	Rp 0	12 Kg	67,057.7	804,693	Edit Hapus Detail
02 August	394	TOP	14.50 Kg	67,057.74	Rp 972,337	0.120 Lt	0.00	Rp 0	14.5 Kg	67,057.7	972,337	Edit Hapus Detail
02 August	12	S#4	3.00 Kg	67,057.74	Rp 201,173	0.300 Lt	0.00	Rp 0	3 Kg	67,057.7	201,173	Edit Hapus Detail
Stok Opname Bulan August 2021			29.5 Kg	67,057.74	Rp 1,978,203.33	2.42 Lt	0.00	Rp 0.00	29.5 Kg	67,057.74	Rp 1,978,203.33	

Copyright © PT Naga Jaya Negara

Gambar 2. 7 Data Produksi sesuai waktu pilihan

Untuk mencetak laporan, owner dapat mengklik “Cetak Laporan TOP”. Laporan yang tercetak mengikuti dengan bulan yang dipilih, sehingga dapat mempermudah untuk pengecekan produksi pada bulan-bulan tertentu. Hasil cetak laporan

Rekab TOP
PR. Naga Jaya Negara

Bulan August 2021

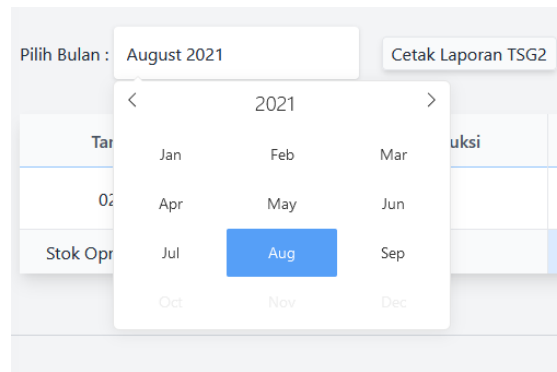
Dicetak pada 02.25, tanggal 29 September 2021

Tanggal	QTT	Kode Prod	Tembakau Rajang	RP/Satuan	Nilai Total	Liter Saus	RP/Satuan	Nilai Total	Prod(Kg)	HPP/Kg	Nilai Total
01 August	49	AN23	12.00 Kg	67,057.74	Rp 804,693	2.000 Lt	0.00	Rp 0	12 Kg	67,057.7	804,693
02 August	394	TOP	14.50 Kg	67,057.74	Rp 972,337	0.120 Lt	0.00	Rp 0	14.5 Kg	67,057.7	972,337
02 August	12	S#4	3.00 Kg	67,057.74	Rp 201,173	0.300 Lt	0.00	Rp 0	3 Kg	67,057.7	201,173
Stok Opname Bulan August 2021			29.5 Kg	67,057.74	Rp 1,978,203.33	2.42 Lt	0.00	Rp 0.00	29.5 Kg	67,057.74	Rp 1,978,203.33

Gambar 2. 8 Hasil cetak laporan produksi

2. Melihat laporan Produksi TSG-2.

Untuk mencetak laporan, sebagai owner perlu memilih bulan dan tahun produksi, seperti pada gambar berikut



Gambar 2. 9 Form memilih waktu produksi TSG-2

Lalu data akan secara otomatis terupdate sesuai dengan bulan yang dipilih.

Tanggal Produksi	Kode Produksi	Total Berat Produksi	a/Kg	Total Nilai	Actions
02 August 2021	KM	13.00 Kg	Rp. 63.119	Rp. 820.543	Edit Hapus Detail Produksi
Stok Opname Bulan August 2021		13.00 Kg	Rp. 63.119	Rp. 820.543	

Gambar 2. 10 Data produksi TSG-2 sesuai pilihan

Untuk mencetak laporan, owner dapat mengklik “Cetak Laporan TSG2”. Laporan yang tercetak mengikuti dengan bulan yang dipilih, sehingga dapat mempermudah untuk pengecekan produksi pada bulan-bulan tertentu. Hasil cetak laporan:

Rekap TSG
PR. Naga Jaya Negara

Bulan August 2021

Dicetak pada 02.28, tanggal 29 September 2021

Tanggal	Kode Produksi	Berat Pemakaian	Harga per Kg	Total Nilai
02 August 2021	KM	13.00 Kg	Rp. 63.119	Rp. 820.543
Stok Opname Bulan August 2021		13.00 Kg	Rp. 63.119	Rp. 820.543

Gambar 2. 11 Hasil Cetak Laporan TSG-2

3. Laporan rekapitulasi Produksi

Laporan ini berisi tentang seberapa banyak barang yang dibeli, diolah dan digunakan dalam jangka satu bulan, dan juga menghitung banyaknya biaya untuk sebuah bahan dalam produksi

Saldo Admin 23

Pilih Bulan :

[Print Bahan Baku](#)

Kode	Saldo Awal Bulan			Pembelian			Keluar Produksi Rajang			Saldo Akhir Bulan		
	Berat Kg	Hpp/Kg	Nilai Kg	Berat Kg	Hpp/Kg	Nilai Kg	Berat Kg	Hpp/Kg	Total Nilai	Berat Kg	Hpp/Kg	Total Nilai
TEMB. SP1	67.50	55,000.00	3,712,500.00	79.00	51,674.68	4,106,000.00	134.00	53,368.60	7,151,392.49	12.50	53,368.60	667,107.51
Cengkeh A	0.00	-	0.00	350.00	75,400.00	26,390,000.00	102.00	75,400.00	7,690,800.00	248.00	75,400.00	18,699,200.00
SAUS	0.00	-	0.00	15.00	57,000.00	855,000.00	8.00	57,000.00	456,000.00	7.00	57,000.00	399,000.00

Copyright © PF Naga Jaya Negara

Gambar 2. 12 Data Rekapitulasi Produksi

III. PENUTUP

Pedoman Penggunaan Sistem Pembukuan Gudang Tembakau berbasis website ini disusun sebagai pedoman bagi admin dan pemilik. Dimana admin dapat melakukan pengisian data tembakau secara seksama. Dan pemilik dapat mengecek data tembakau yang telah diisikan oleh admin secara detail dan benar.

Dengan dibentuknya website dan buku pedoman ini, tim penulis dapat mengelola website dengan baik sehingga terwujudnya tujuan dari pembuatan website ini sendiri.

Akhirnya pedomaan penggunaan yang telah disusun ini harus diperbaiki dan masih banyak kekurangan. Oleh karena itu kami mengharapkan saran dan masukan dari berbagai pihak untuk menyempurnakan pedoman penggunaan ini.

DAFTAR ISTILAH

PR	Perusahaan Rokok
Rajang	Merajang, mengiris (menyayat) tipis-tipis atau kecil-kecil; meracik tembakau
TSG-2	Tembakau Siap Giling-2, tembakau yang sudah di Rajang dan akan diberi tambahan bahan baku lain untuk pembuatan rokok