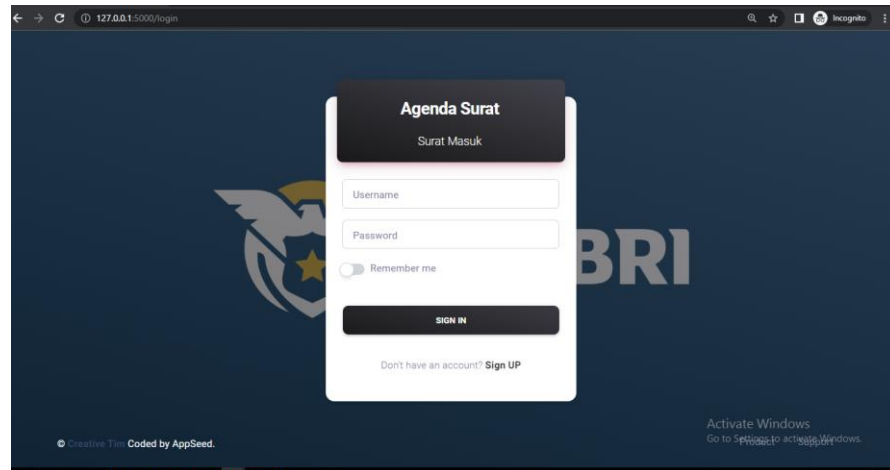


Manual Book

1. Halaman Login

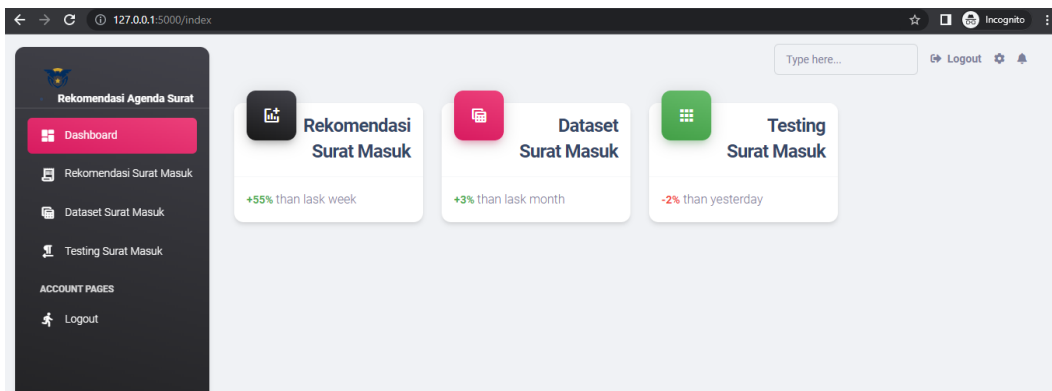
Halaman *login* adalah halaman awal yang muncul ketika membuka sistem sebelum masuk kedalam sistem. *Admin* wajib *login* dengan *username* dan *password* yang sudah ada dengan benar. Implementasi halaman login dapat dilihat pada gambar 5.7.



Gambar 5. 1. Implementasi Halaman Login

2. Halaman Dashboard

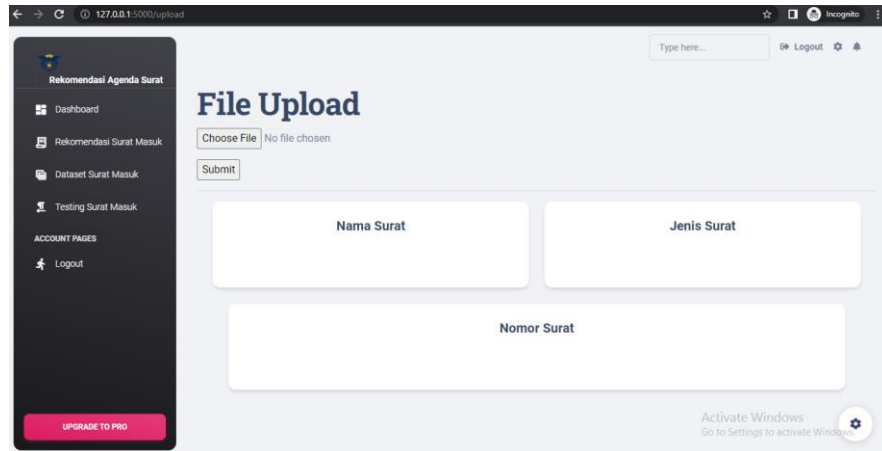
Halaman dashboard merupakan halaman awal pada sistem, dimana di halaman tersebut menampilkan beberapa sub menu yaitu berupa Klasifikasi surat, dataset surat masuk, tarining surat masuk, dan testing surat masuk.



Gambar 5. 2. Implementasi Halaman Dashboard

3. Implementasi Halaman Klasifikasi Surat.

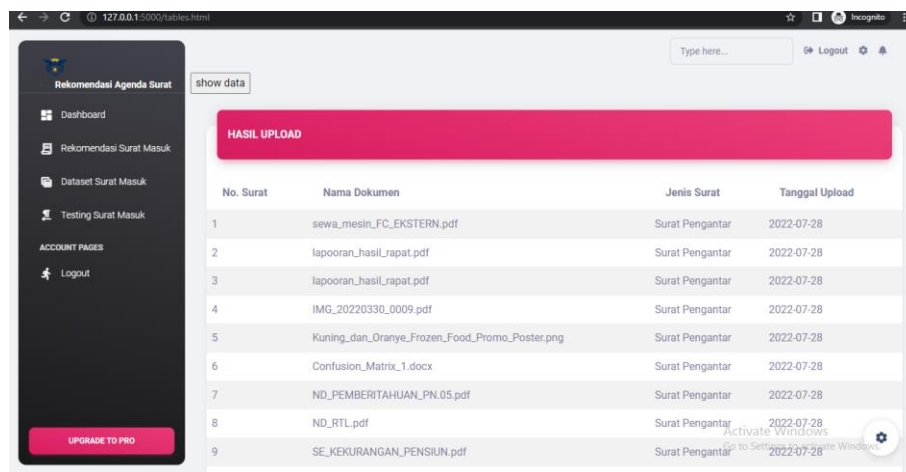
Halaman Klasifikasi Surat pada sistem yaitu proses klasifikasi dari upload file surat yang dipilih, menghasilkan jenis surat, dan nama surat.



Gambar 5. 3. Implementasi Halaman Klasifikasi Surat

4. Implementasi Halaman Dataset Surat Masuk

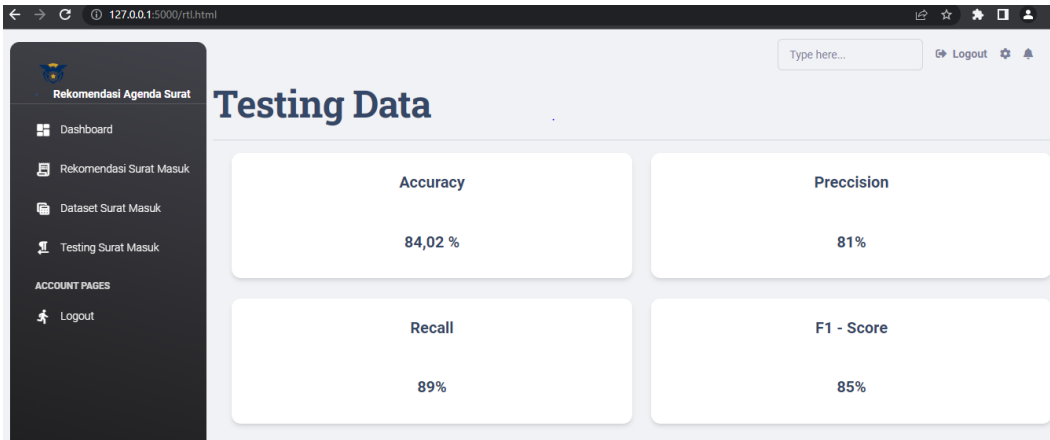
Halaman Dataset Surat Masuk adalah halaman untuk menampilkan hasil import atau upload yang akan digunakan sebagai dataset di sistem.



Gambar 5. 4. Implementasi Halaman Dataset Surat Masuk

5. Implementasi Halaman *Testing*

Halaman *testing* adalah halaman untuk menampilkan hasil proses *testing* dengan melakukan *input* file dan hasilnya berupa perhitungan nilai akurasi, presisi, recall, f1-score.



Gambar 5. 5. Implementasi Halaman Testing Surat Masuk