

*Manual
Book
Aplikasi
Pelaporan
dan
Monitoring
Berbasis
Website*

Daftar Isi



01

Halaman Utama

02

Data
Peternak



03

Data Pos
penampung

04

Data Petugas



05

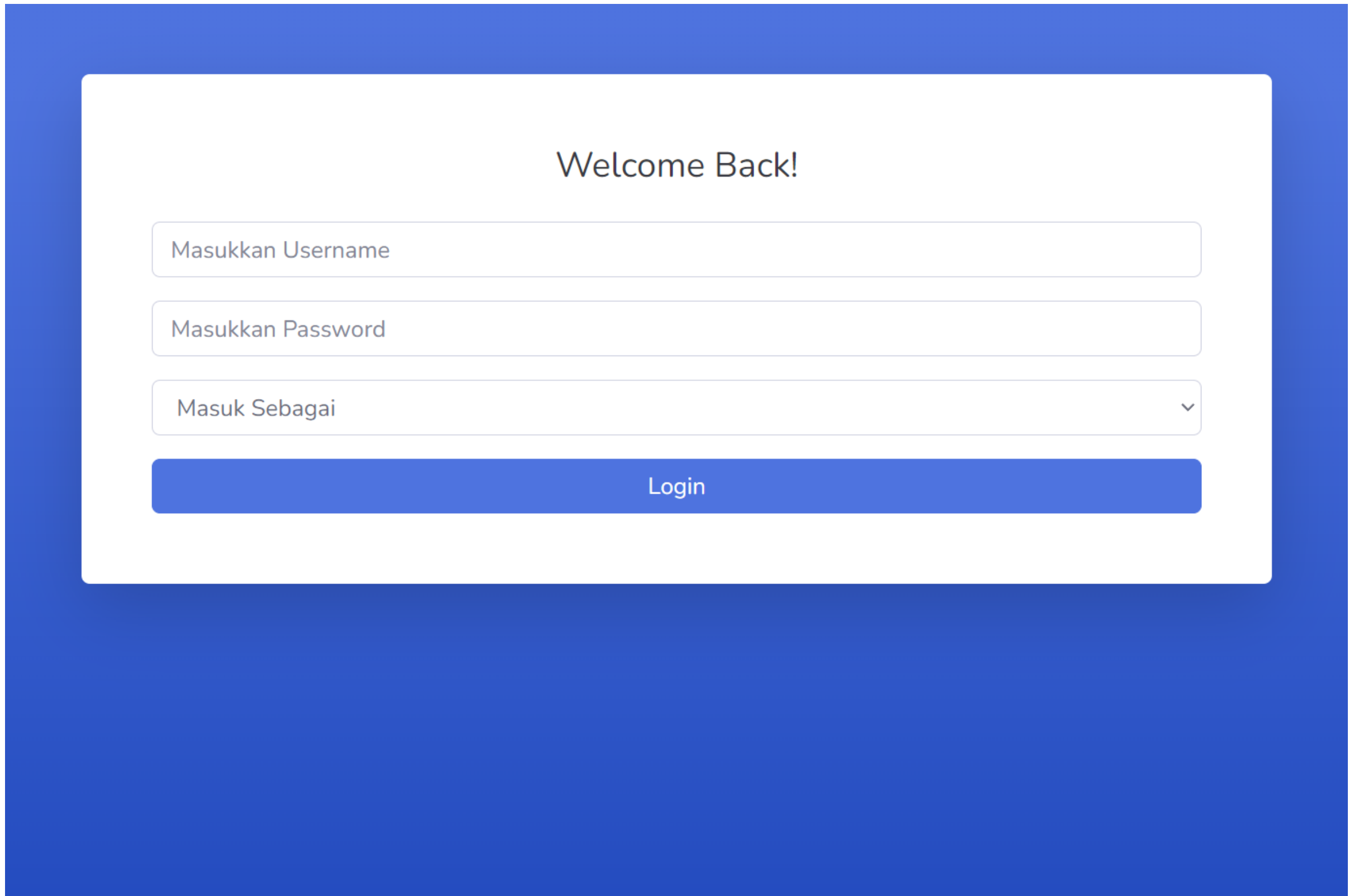
Setoran Pagi

06

Setoran Siang

Petunjuk Penggunaan Aplikasi Web

Halaman Awal Aplikasi



Welcome Back!

Masukkan Username

Masukkan Password

Masuk Sebagai ▾

Login

Gambar diatas adalah Halaman awal Aplikasi yang dimana kita harus memasukkan Username, Password dan memilih masuk sebagai Petugas atau Admin



Data Peternak

Data Peternak Export + Tambah

Login Berhasil!

Daftar Peternak

Show 10 entries Search:

No	Kode Peternak	Nama Peternak	Telepon	Jumlah sapi	Alamat	Alamat Pos	Kondisi Susu	Aksi
1	PTR885	agus	0875432	4	pujon	pujon	baik	 

Showing 1 to 1 of 1 entries Previous 1 Next

Gambar diatas adalah Halaman edit data peternak tersebut diakses ketika menekan tombol “Edit” maka akan tampil informasi-informasi yang terdapat pada akun tersebut, di sini untuk mengubah data tinggal melakukan input sesuai dengan data yang diperlukan





Data Pos Penampung

Data Pos Export + Tambah

Login Berhasil

Daftar Pos

Show 10 entries Search:

No	Kode	Nama	Aksi
1	4	pujon	 
2	5	Ngroto	 

Showing 1 to 2 of 2 entries Previous 1 Next

Gambar diatas adalah Halaman Pos untuk menambahkan Pos penampungan ataupun mengubah informasi daerah tugas yang digunakan untuk akun kordinator wilayah dan pengawas lapangan agar sesuai dengan daerah tugas masing-masing.

Data Petugas





Data Petugas

Export + Tambah

Login Berhasil!

Daftar Petugas

Show 10 entries Search:

No	Kode	Nama	Username	Password	telepon	alamat	kodepos	Aksi
1	PTGS381	delly	delly	delly	82222	pujon	pujon	 
2	PTGS207	agus	agus	agus	188888	Ngroto	Ngroto	 

Showing 1 to 2 of 2 entries Previous 1 Next

Gambar diatas adalah Halaman edit data Petugas untuk merubah petugas yang baru maupun petugas yang sudah lama (sudah tidak bertugas)

Setoran Pagi

Setoran Pagi

Export + Tambah

Login Berhasil!

Daftar Penerimaan

Show 10 entries Search:

No	No Terima	Nama Petugas	Nama Peternak	Tanggal Terima	jumlah setoran	Aksi
No data available in table						

Showing 0 to 0 of 0 entries Previous Next

Gambar diatas adalah Halaman edit setoran Pagi ini digunakan untuk melakukan registrasi akun pengawala lapangan, untuk ID akan secara otomatis didapatkan akun yang terdaftar daerah tugasnya akan sama dengan daerah tugas yang dikelola oleh kordinator wilayah tersebut.

Setoran Siang

Setoran Siang

Export + Tambah

Login Berhasil!

Daftar Pengeluaran

Show entries Search:

No ↑↓	No Terima ↑↓	Nama Petugas ↑↓	Nama Peternak ↑↓	Tanggal Terima ↑↓	jumlah setoran ↑↓	Aksi ↑↓
No data available in table						

Showing 0 to 0 of 0 entries Previous Next

Gambar diatas adalah Halaman edit setoran Siang ini juga digunakan untuk melakukan registrasi akun pengawas lapangan, untuk ID akan secara otomatis didapatkan, akun yang terdaftar daerah tugasnya akan sama dengan daerah tugas yang dikelola oleh kordinator wilayah tersebut.